



Mittuniversitetet
MID SWEDEN UNIVERSITY

Lönestatistik

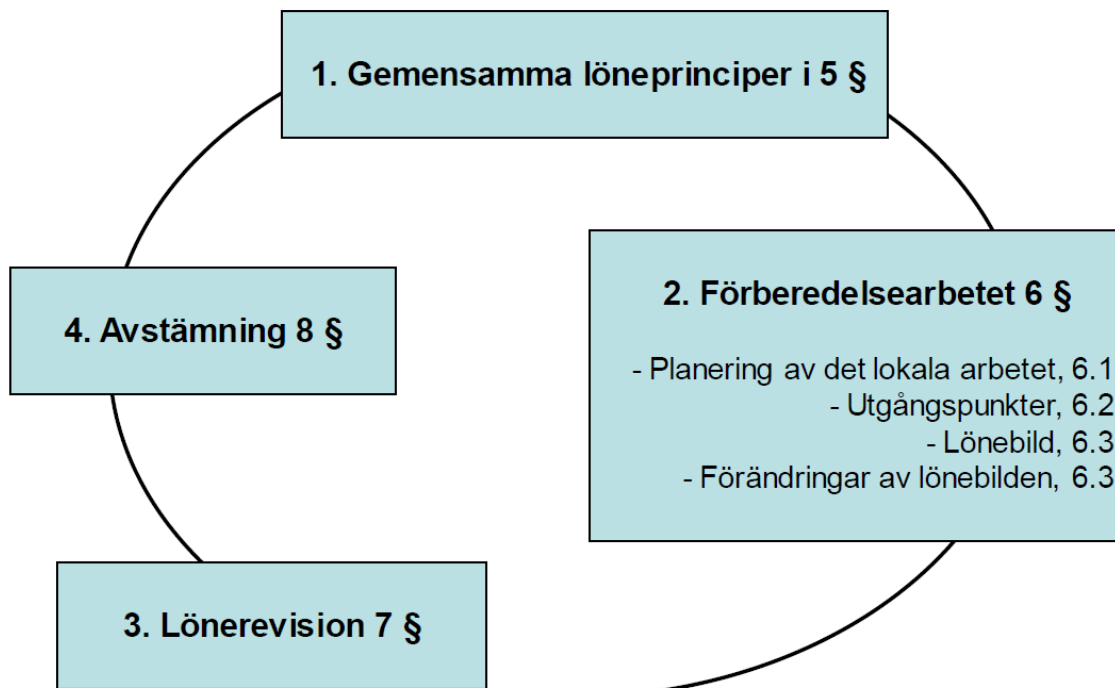
Mittuniversitetet

Baserad på lönenivåer per den 2022-04-01

Utgår från BESTA-klassificeringen



Löneprocessen



Den partsgemensamma statistiken används för att göra lönebilder och löneanalyser samt som dialogunderlag för diskussion om behov av förändringar av lönebilden.



Mittuniversitetets lönestatistik

Jämförelse Norra Sverige

- följande län ingår: Dalarna, Gävleborg, Västernorrland, Jämtland, Västerbotten och Norrbotten

Jämförelse Hela riket



Statistiken baseras på BESTA-klassificering

Som stöd vid de centrala avtalsförhandlingarna och i den lokala lönebildningsprocessen har parterna bland annat partsgemensam lönestatistik. Lönestatistiken ska ge kunskap om vilka olika slag av arbetsuppgifter som finns i staten och hur lönerna för dessa arbetsuppgifter ser ut. Statistiken möjliggör också löneanalyser av olika slag.

Den partsgemensamma lönestatistiken inom det statliga avtalsområdet baserar sig på klassificeringssystemet BESTA, befattningsgruppering för statistik i staten.

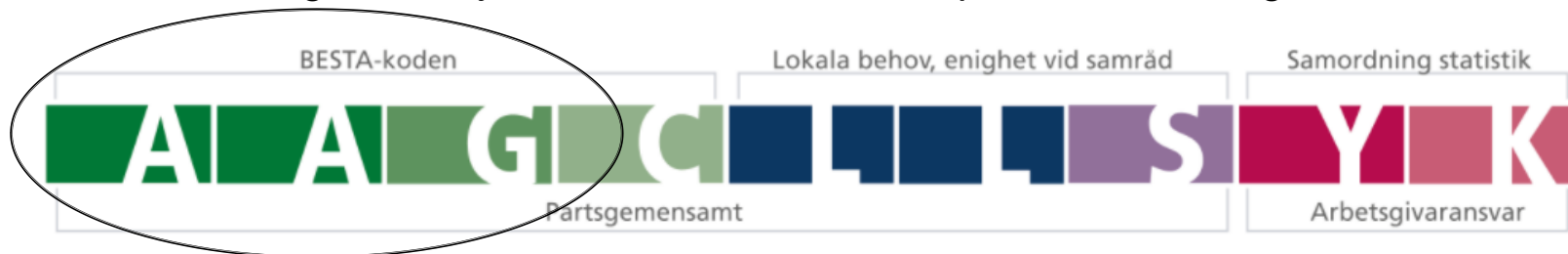
BESTA används som indelningsgrund för att gruppera och redovisa arbetsuppgifterna för anställda som ingår i den partsgemensamma lönestatistiken för det statliga avtalsområdet.

BESTA-koderna ses över i mars och i september varje år så att den partsgemensamma statistiken kan hålla en god kvalitet.



BESTA-systemets uppbyggnad

- BESTA-systemet utgörs av sju variabler som anges i en nio positioner lång sträng, BESTA-strängen. De sju variablerna samt deras position visas i figuren nedan.

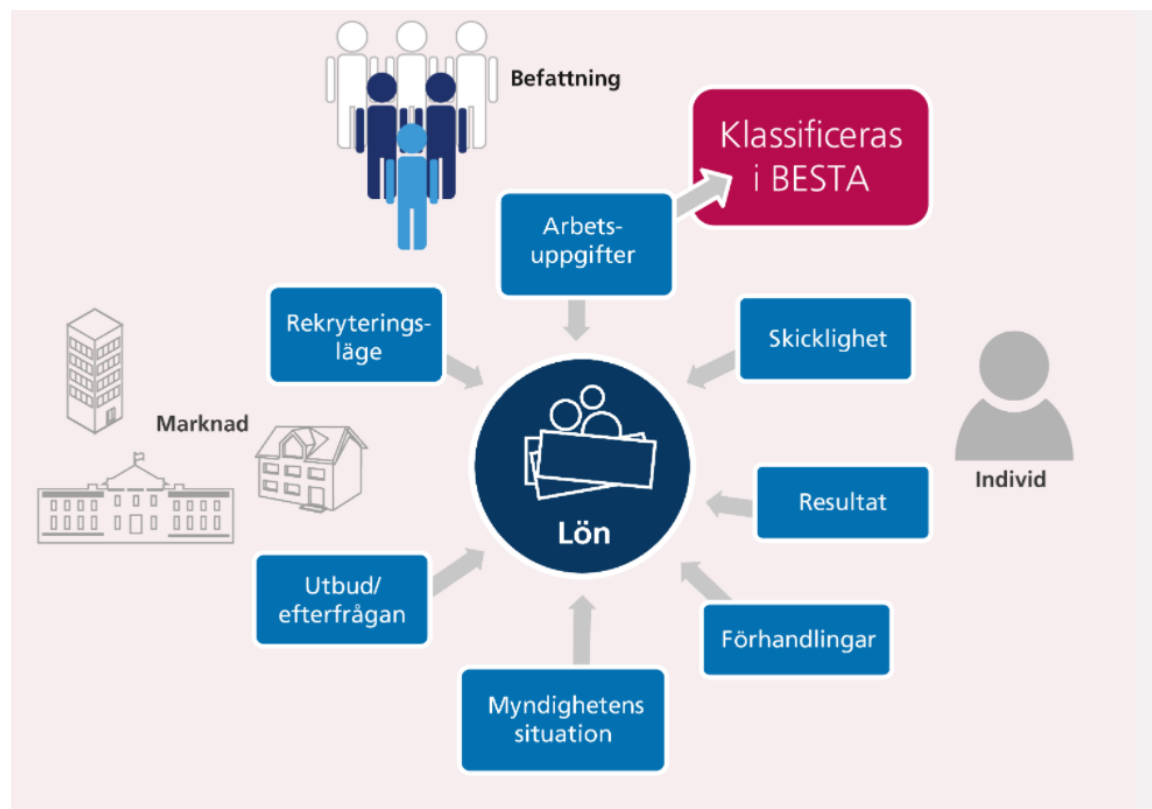


- **Arbetsområdet (AA)** anger inriktningen på arbetsuppgifternas innehåll. BESTA består av cirka 60 arbetsområden, där arbeten med i huvudsak likartat innehåll grupperas inom samma område.
- **Grupperingsnivån (G)** anger arbetsuppgifternas omfång och komplexitet. Den ska också återspegla det ansvar, den självständighet, de kunskaper och de erfarenheter som krävs för att utföra dem.
- I den partsgemensamma statistiken används **Arbetsområde** och **Grupperingsnivå** som utgångspunkt.

Vad BESTA-klassificeras?

Det är bara de faktiska arbetsuppgifterna som utförs i en befattning som ska ligga till grund för klassificeringen. Hänsyn ska inte tas till andra uppgifter som till exempel individens skicklighet och resultat, utbildningsbakgrund, titlar och tjänstebenenämningar.

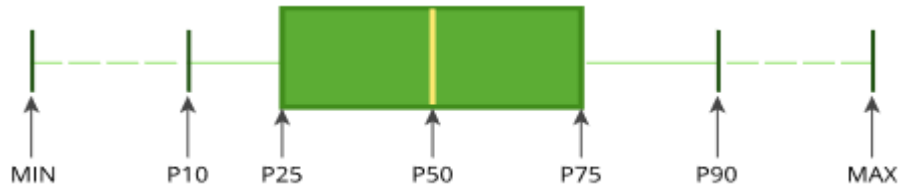
I samband med val av grupperingsnivå för medarbetare är det extra viktigt att tänka på att det är arbetsuppgifterna som klassificeras och inte individens resultat eller yttre omständigheter. Bilden tydliggör vad som ska klassificeras samt vilka områden som inte ska tas hänsyn till vid klassificering i BESTA.



Så här läser ni statistiken

- Längst uppe på varje sida står vilket arbetsområde som statistiken visar.
- Varje stapel är respektive grupperingsnivå inom arbetsområdet.
- Gröna staplar visar lönenivå inom respektive arbetsområde och är fördelade per grupperingsnivå vid Mittuniversitetet (grundlön inkl. fasta tillägg.)
 - En grundlön är den lön som erhålls varje månad och vid MIUN sker en justering av grundlön efter exempelvis utnämning till docent, meriterad lärare eller excellent lärare.
 - Ett fast lönetillägg är ett tillägg som erhålls varje månad och kan exempelvis vara för uppdrag som studierektor, programansvarig, testledare, gruppleddare etc.
- Lila staplar i diagrammen är jämförande statistik för motsvarande arbetsområde/grupperingsnivå inom både Norra Sverige (följande län ingår: Dalarna, Gävleborg, Västernorrland, Jämtland, Västerbotten och Norrbotten) och Hela Sverige.
- För adjunkter och lektorer ingår pedagogiskt meriterade och excellenta lärare där lönejustering av grundlönen har skett med 1250 kronor för meriterad lärare samt ytterligare 1250 kronor för excellent lärare.
- För lektorer ingår förutom meriterade och excellenta lärare även docenter där lönejustering av grundlönen har skett med 2500 kronor.
- I de arbetsområden/grupperingsnivåer där Mittuniversitetet har färre än fem medarbetare finns inte med i detta statistikpaket.
- Chefer med personalansvar är inte inkluderade i statistiken kopplat till den grundbefattning de har. Cheferna har inte heller någon separat statistik då dessa blir färre än fem chefer/gruppering

Hur tolkar ni de olika staplarna?



Grön stapel=Miun

Lila stapel=jämförande statistik, andra myndigheter

Följande statistiska mått används.

90:e percentilen (P90)

Detta innebär att 90 procent av individerna i gruppen har lägre lön och 10 procent har högre lön än den 90:e percentillönen. 90:e percentillönen redovisas endast om det är minst 21 individer i gruppen.

75:e percentilen (P75)

Detta innebär att 75 procent av individerna i gruppen har lägre lön och 25 procent har högre lön än den 75:e percentillönen. 75:e percentillönen redovisas endast om det är minst 9 individer i gruppen.

50:e percentilen (median=gult streck)

Detta innebär att 50 procent av individerna i gruppen har lägre lön och 50 procent har högre lön än medianlönen, dvs 50:e percentillönen. Medianlönen redovisas endast om det är minst 5 individer i gruppen.

25:e percentilen (P25)

Detta innebär att 25 procent av individerna i gruppen har lägre lön och 75 procent har högre lön än den 25:e percentillönen. 25:e percentillönen redovisas endast om det är minst 9 individer i gruppen.

10:e percentilen (P10)

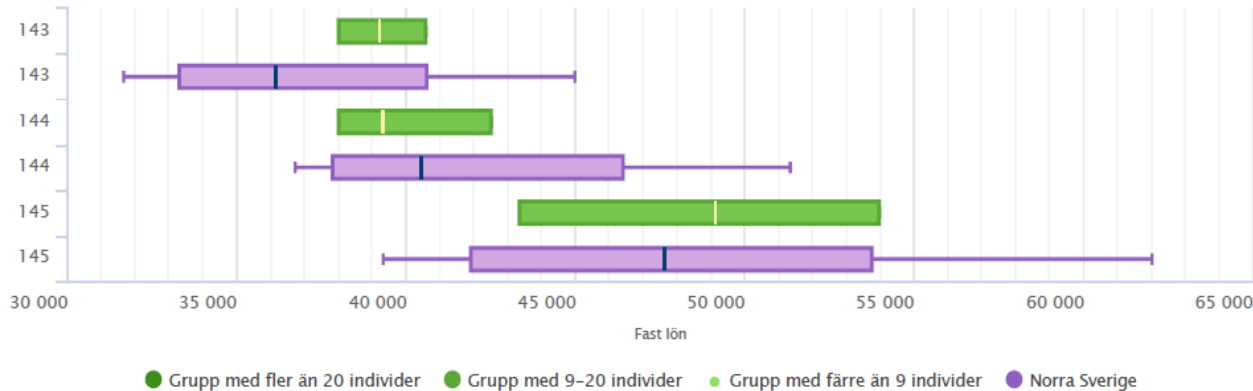
Detta innebär att 10 procent av individerna i gruppen har lägre lön och 90 procent har högre lön än den 10:e percentillönen. 10:e percentillönen redovisas endast om det är minst 21 individer i gruppen.

14. Forsknings- och utvecklingsarbete med teknisk och naturvetenskaplig inriktning



MIUN vs. andra statliga arbetsgivare Norra Sverige

MIUN / Norra Sverige



Kommentar: MIUN ligger över nivå eller strax under nivå för dessa befattningar.

Befattningar som ingår:

14.3 = Gästforskare, Forskningsingenjör, Forskare (både disputerade/icke-disputerade)
14.4 = Forskare, Forskningsingenjör, Forskningsingenjör undervisning, Postdoktor (disputerade)
14.5 = Forskare, Projektledare forskning

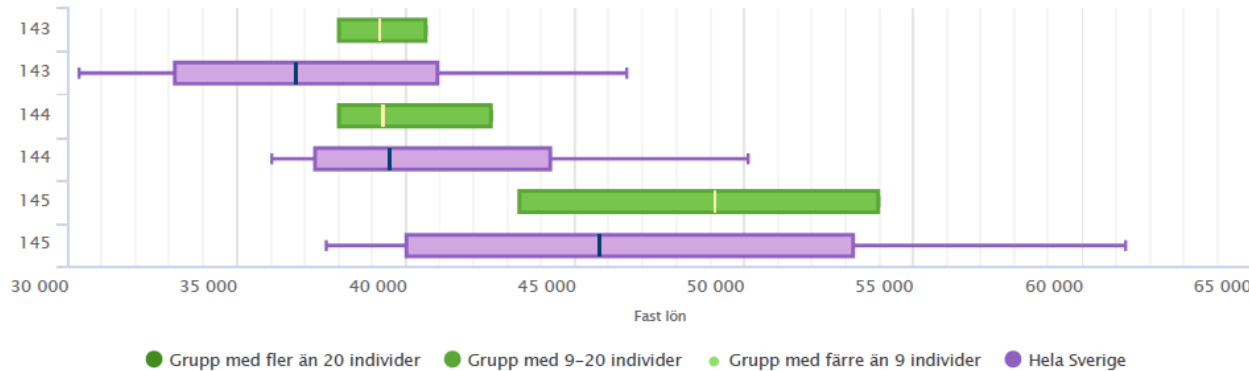
GRUPP	TYP	ANTAL	P10	P25	P50	P75	P90
143	MIUN	10	-	38 000	39 200	40 575	-
143	Norra Sverige	196	31 650	33 275	36 150	40 600	44 950
144	MIUN	20	-	38 000	39 300	42 500	-
144	Norra Sverige	258	36 700	37 825	40 450	46 387	51 300
145	MIUN	12	-	43 350	49 100	53 937	-
145	Norra Sverige	91	39 300	41 900	47 600	53 750	62 000

14. Forsknings- och utvecklingsarbete med teknisk och naturvetenskaplig inriktning



MIUN vs. Andra statliga arbetsgivare Hela Sverige

MIUN / Hela Sverige



Kommentar: MIUN ligger över nivå eller strax under nivå/i nivå för dessa befattningar.

Befattningar som ingår:

- 14.3** = Gästforskare, Forskningsingenjör, Forskare (både disputerade/icke-disputerade)
- 14.4** = Forskare, Forskningsingenjör, Forskningsingenjör undervisning, Postdoktor (disputerade)
- 14.5** = Forskare, Projektledare forskning

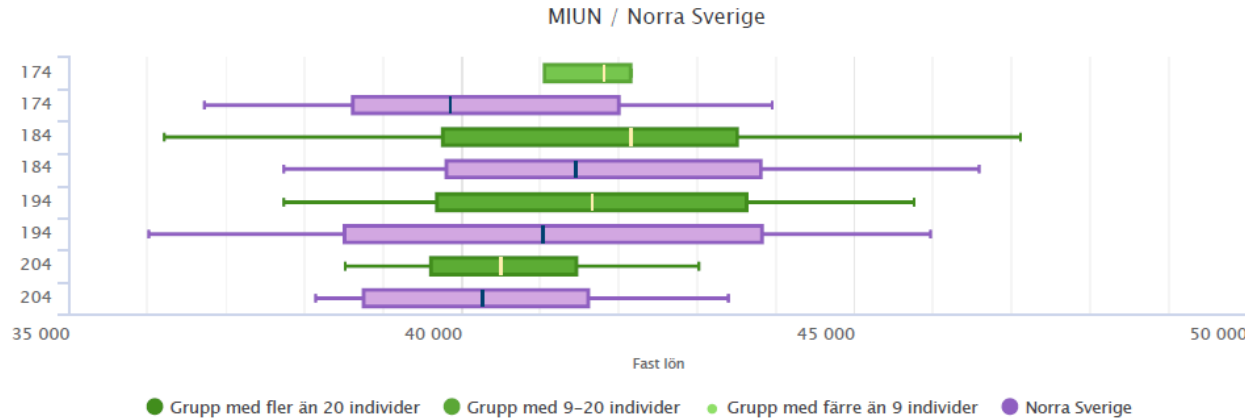
GRUPP	TYP	ANTAL	P10	P25	P50	P75	P90
143	MIUN	10	-	38 000	39 200	40 575	-
143	Hela Sverige	1 361	30 300	33 150	36 700	40 905	46 500
144	MIUN	20	-	38 000	39 300	42 500	-
144	Hela Sverige	3 352	36 000	37 300	39 500	44 249	50 100
145	MIUN	12	-	43 350	49 100	53 937	-
145	Hela Sverige	1 059	37 600	40 000	45 700	53 200	61 264

Universitetetsadjunkter

MIUN vs. Andra statliga arbetsgivare Norra Sverige



Mittuniversitetet
MID SWEDEN UNIVERSITY



Kommentar: MIUN ligger över nivå och strax över nivå för dessa befattningar.

17 = Utbildning och forskning med humanistisk, religionsvetenskaplig och konstnärlig inriktning

18 = Utbildning och forskning med samhällsvetenskaplig och

rättsvetenskaplig/juridisk inriktning

19 = Utbildning och forskning med teknisk och naturvetenskaplig inriktning

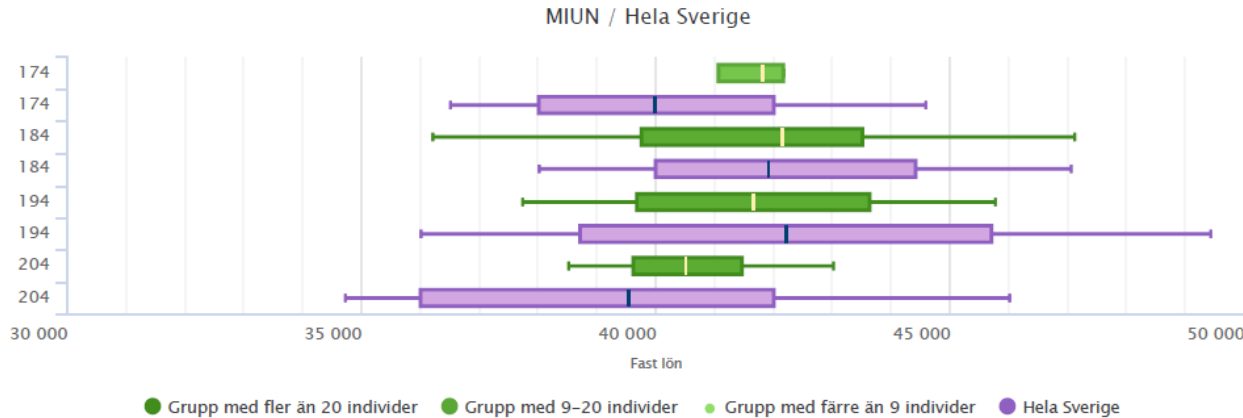
20 = Utbildning och forskning med medicinsk, odontologisk samt veterinärmedicinsk inriktning

GRUPP	TYP	ANTAL	P10	P25	P50	P75	P90
174	MIUN	11	-	41 050	41 800	42 150	-
174	Norra Sverige	214	36 715	38 600	39 850	42 000	43 935
184	MIUN	79	36 200	39 750	42 150	43 500	47 100
184	Norra Sverige	293	37 720	39 800	41 450	43 800	46 580
194	MIUN	84	37 720	39 675	41 650	43 625	45 750
194	Norra Sverige	476	36 000	38 500	41 025	43 825	45 950
204	MIUN	41	38 500	39 600	40 500	41 450	43 000
204	Norra Sverige	176	38 125	38 737	40 250	41 600	43 375

Universitetetsadjunkter

17-20 Utbildning och forskning samtliga inriktningar

MIUN vs. Andra statliga arbetsgivare Hela Sverige



Kommentar: MIUN ligger över nivå och strax under nivå för dessa befattningar vid jämförelse med Norra Sverige.

17 = Utbildning och forskning med humanistisk, religionsvetenskaplig och konstnärlig inriktning
18 = Utbildning och forskning med samhällsvetenskaplig och rättsvetenskaplig/juridisk inriktning
19 = Utbildning och forskning med teknisk och naturvetenskaplig inriktning
20 = Utbildning och forskning med medicinsk, odontologisk samt veterinärmedicinsk inriktning

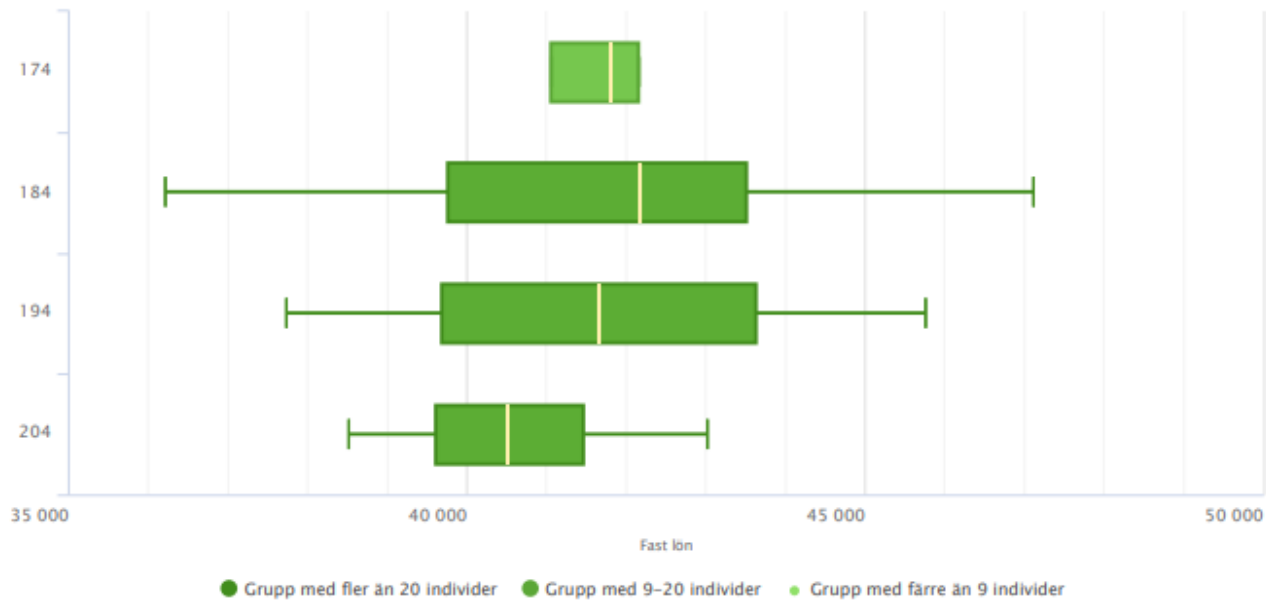
GRUPP	TYP	ANTAL	P10	P25	P50	P75	P90
174	MIUN	11	-	41 050	41 800	42 150	-
174	Hela Sverige	1 004	36 500	38 000	39 987	42 000	44 570
184	MIUN	79	36 200	39 750	42 150	43 500	47 100
184	Hela Sverige	2 012	38 000	40 000	41 900	44 400	47 045
194	MIUN	84	37 720	39 675	41 650	43 625	45 750
194	Hela Sverige	2 307	36 000	38 700	42 200	45 684	49 400
204	MIUN	41	38 500	39 600	40 500	41 450	43 000
204	Hela Sverige	1 782	34 705	36 000	39 540	42 000	46 000

Mittuniversitetets samtliga adjunkter

REGISTER
20225_Analyskraft 220419 ver till analyskraft MSDOS_0

LÖNEBEGREPP
Fast lön

Löneläge & lönespridning



17 = humanistisk, religionsvetenskaplig och konstnärlig inriktning
18 = samhällsvetenskaplig och rättsvetenskaplig/juridisk inriktning
19 = teknisk och naturvetenskaplig inriktning
20 = medicinsk, odontologisk samt veterinärmedicinsk inriktning

GRUPP	LÖNEBEGREPP	ANTAL	MIN	P10	P25	P50	P75	P90	MAX	MEDEL	90/10	90/50	50/10
174	Fast lön	11	37 550	-	41 050	41 800	42 150	-	43 250	41 218	-	-	-
184	Fast lön	79	33 000	36 200	39 750	42 150	43 500	47 100	53 100	41 819	1,3	1,12	1,16
194	Fast lön	84	34 200	37 720	39 675	41 650	43 625	45 750	50 200	41 657	1,21	1,1	1,1
204	Fast lön	41	35 250	38 500	39 600	40 500	41 450	43 000	48 000	40 841	1,12	1,06	1,05

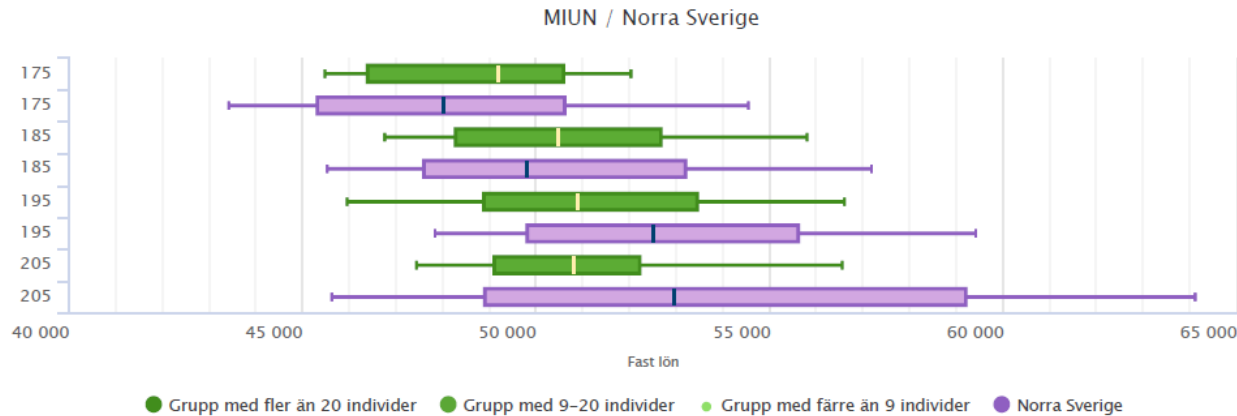
Lektorer och Forskare

17-20. Utbildning och forskning samtliga inriktningar

MIUN vs. Andra statliga arbetsgivare Norra Sverige



Mittuniversitetet
MID SWEDEN UNIVERSITY



Kommentar: MIUN ligger över nivå inom samhällsvetenskap och humaniora. För naturvetenskap samt medicin strax under nivå/under nivå för dessa befattningar vid jämförelse med Norra Sverige.

17 = humanistisk, religionsvetenskaplig och konstnärlig inriktning
18 = samhällsvetenskaplig och rättsvetenskaplig/juridisk inriktning
19 = teknisk och naturvetenskaplig inriktning
20 = medicinsk, odontologisk samt veterinärmedicinsk inriktning

Befattningar som ingår:

- Universitetslektor
- Senior universitetslektor
- Adjungerad universitetslektor
- Forskare
- Senior forskare

GRUPP	TYP	ANTAL	P10	P25	P50	P75	P90
175	MIUN	30	45 450	46 387	49 175	50 575	52 015
175	Norra Sverige	307	43 400	45 300	48 000	50 600	54 520
185	MIUN	108	46 740	48 275	50 475	52 675	55 775
185	Norra Sverige	566	45 500	47 600	49 800	53 200	57 150
195	MIUN	78	45 940	48 875	50 900	53 450	56 570
195	Norra Sverige	542	47 820	49 800	52 500	55 600	59 395
205	MIUN	25	47 410	49 100	50 800	52 200	56 520
205	Norra Sverige	352	45 610	48 900	52 950	59 200	64 090

Lektorer och Forskare

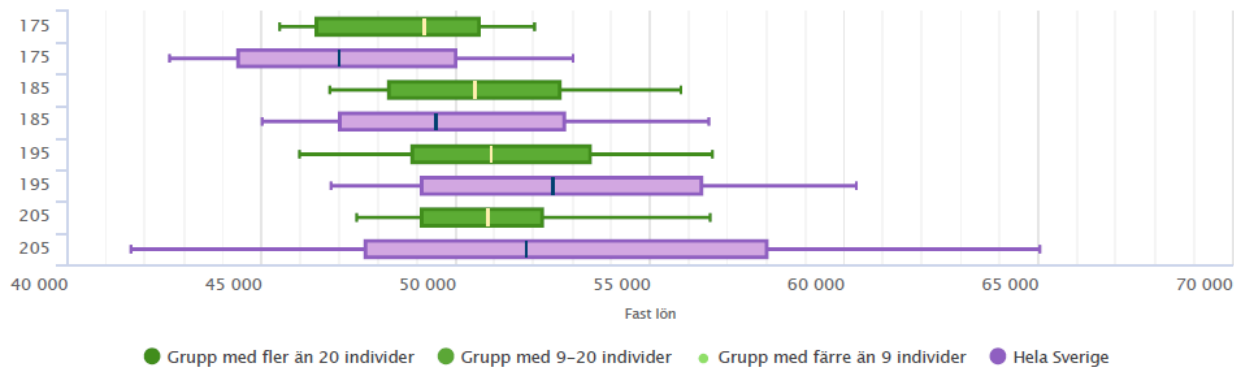
17-20. Utbildning och forskning samtliga inriktningar

MIUN vs. Andra statliga arbetsgivare Hela Sverige



Mittuniversitetet
MID SWEDEN UNIVERSITY

MIUN / Hela Sverige



Kommentar: MIUN ligger över nivå inom samhällsvetenskap och humaniora. För naturvetenskap och medicin strax under nivå/under nivå för dessa befattningar vid jämförelse med Hela Sverige.

17 = humanistisk, religionsvetenskaplig och konstnärlig inriktning
18 = samhällsvetenskaplig och rättsvetenskaplig/juridisk inriktning
19 = teknisk och naturvetenskaplig inriktning
20 = medicinsk, odontologisk samt veterinärmedicinsk inriktning

Befattningar som ingår:

- Universitetslektor
- Senior universitetslektor
- Adjungerad universitetslektor
- Forskare
- Senior forskare

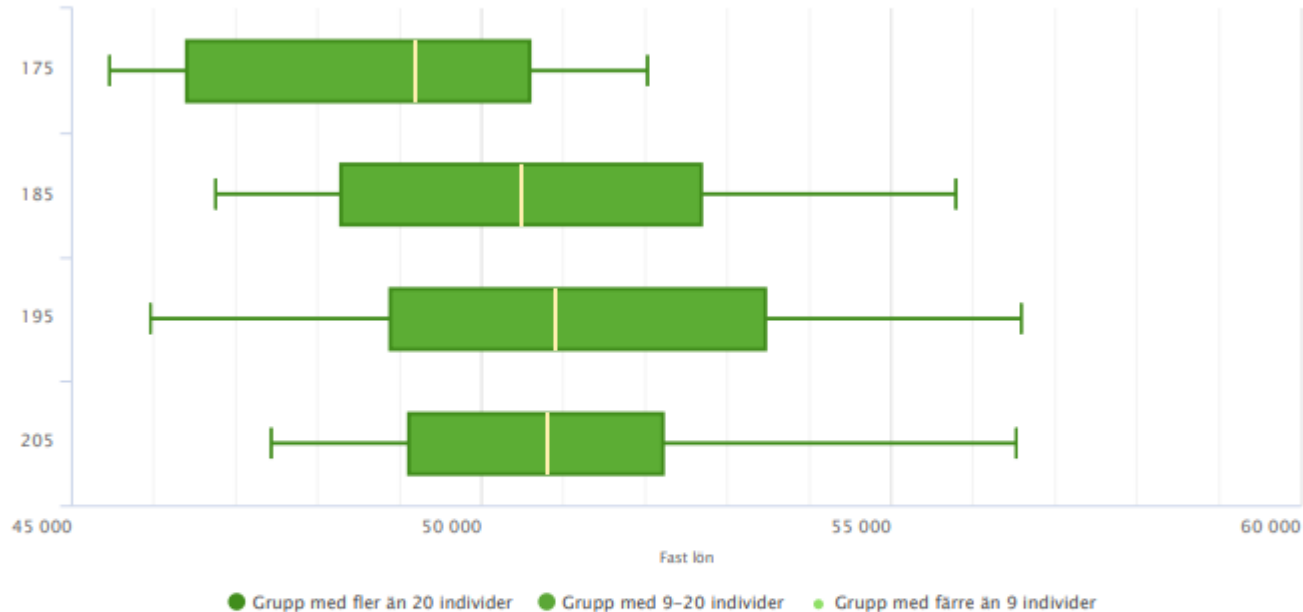
GRUPP	TYP	ANTAL	P10	P25	P50	P75	P90
175	MIUN	30	45 450	46 387	49 175	50 575	52 015
175	Hela Sverige	1 844	42 600	44 375	47 000	50 000	53 007
185	MIUN	108	46 740	48 275	50 475	52 675	55 775
185	Hela Sverige	3 893	45 000	47 000	49 500	52 800	56 500
195	MIUN	78	45 940	48 875	50 900	53 450	56 570
195	Hela Sverige	3 332	46 750	49 100	52 500	56 312	60 300
205	MIUN	25	47 410	49 100	50 800	52 200	56 520
205	Hela Sverige	1 488	41 600	47 675	51 800	58 000	65 029

Mittuniversitetets samtliga universitetslektorer samt forskare som utbildar

REGISTER
20225_Analyskraft 220419 ver till analyskraft MSDOS_0

LÖNEBEGREPP
Fast lön

Löneläge & lönespridning



Kommentarer: Relativt lika medianer mellan de olika grupperingsnivåerna.

Den högsta medianen är inom teknisk och naturvetenskaplig inriktning samt den högsta lönespridningen.

- 17** = humanistisk, religionsvetenskaplig och konstnärlig inriktning
- 18** = samhällsvetenskaplig och rättsvetenskaplig/juridisk inriktning
- 19** = teknisk och naturvetenskaplig inriktning
- 20** = medicinsk, odontologisk samt veterinärmedicinsk inriktning

Befattningar som ingår:

- Universitetslektor
- Senior universitetslektor
- Adjungerad universitetslektor
- Forskare
- Senior forskare

GRUPP	LÖNEBEGREPP	ANTAL	MIN	P10	P25	P50	P75	P90	MAX	MEDEL	90/10	90/50	50/10
175	Fast lön	30	38 750	45 450	46 387	49 175	50 575	52 015	57 700	48 963	1,14	1,06	1,08
185	Fast lön	108	44 800	46 740	48 275	50 475	52 675	55 775	72 000	51 104	1,19	1,11	1,08
195	Fast lön	78	40 400	45 940	48 875	50 900	53 450	56 570	69 000	51 276	1,23	1,11	1,11
205	Fast lön	25	47 000	47 410	49 100	50 800	52 200	56 520	78 800	52 100	1,19	1,11	1,07

Professorer

17-20. Utbildning och forskning samtliga inriktningar

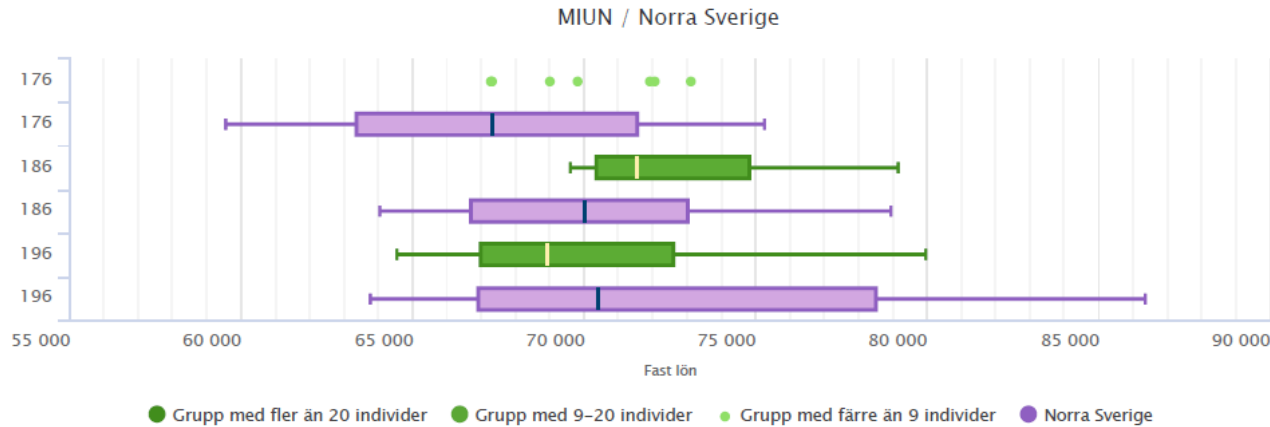
MIUN vs. Andra statliga arbetsgivare Norra Sverige



Mittuniversitetet

MID SWEDEN UNIVERSITY

Kommentar: MIUN ligger över nivå inom samhällsvetenskap och humaniora. För naturvetenskap strax under nivå vid jämförelse med Norra Sverige.



17 = humanistisk, religionsvetenskaplig och konstnärlig inriktning
18 = samhällsvetenskaplig och rättsvetenskaplig/juridisk inriktning
19 = teknisk och naturvetenskaplig inriktning

GRUPP	TYP	ANTAL	P10	P25	P50	P75	P90
176	MIUN	7	-	-	69 800	-	-
176	Norra Sverige	68	59 505	63 350	67 300	71 550	75 230
186	MIUN	39	69 560	70 350	71 500	74 800	79 120
186	Norra Sverige	161	64 000	66 700	70 000	73 000	78 900
196	MIUN	43	64 520	66 950	68 900	72 600	79 940
196	Norra Sverige	285	63 740	66 900	70 400	78 500	86 320

Befattningar som ingår:

- Professor
- Senior professor
- Adjungerad professor
- Gästprofessor

Professorer

17-20. Utbildning och forskning samtliga inriktningar

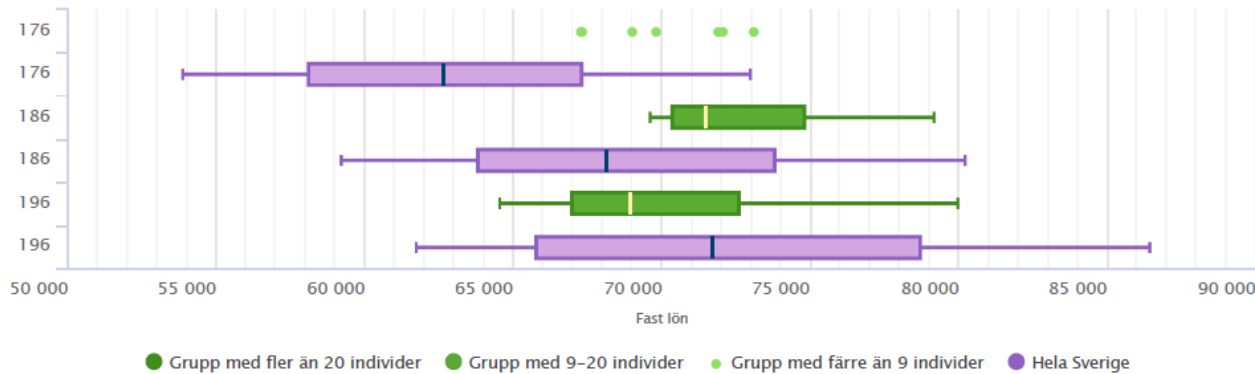
MIUN vs. Andra statliga arbetsgivare Hela Sverige



Mittuniversitetet

MID SWEDEN UNIVERSITY

MIUN / Hela Sverige



Kommentar: MIUN ligger mycket över nivå inom samhällsvetenskap och humaniora. För naturvetenskap under nivå för dessa befattningar vid jämförelse med Hela Sverige.

17 = humanistisk, religionsvetenskaplig och konstnärlig inriktning
18 = samhällsvetenskaplig och rättsvetenskaplig/juridisk inriktning
19 = teknisk och naturvetenskaplig inriktning

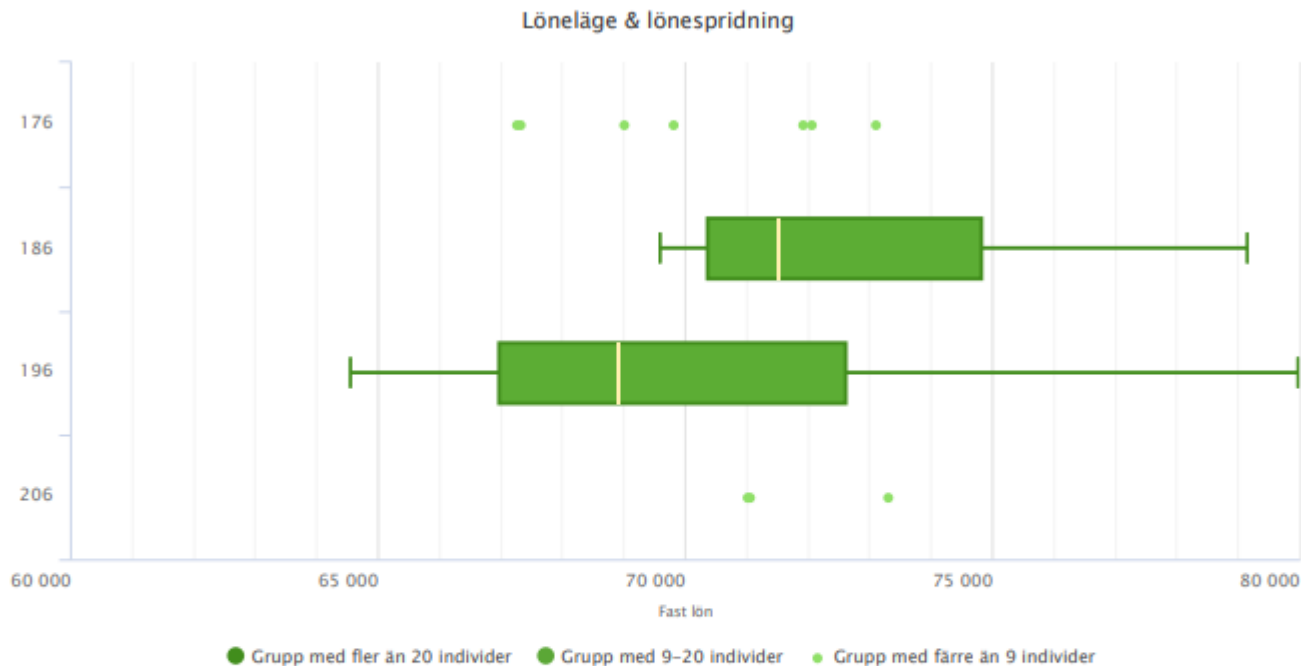
Befattningar som ingår:

- Professor
- Senior professor
- Adjungerad professor
- Gästprofessor

Mittuniversitetets samtliga professorer

REGISTER
20225_Analyskraft 220419 ver till analyskraft MSDOS_0

LÖNEBEGREPP
Fast lön



Kommentar: Högst median ligger inom samhällsvetenskapliga området. Längsta medianen ligger inom det naturvetenskapliga området och den högsta lönespridningen.

17 = humanistisk, religionsvetenskaplig och konstnärlig inriktning
18 = samhällsvetenskaplig och rättsvetenskaplig/juridisk inriktning
19 = teknisk och naturvetenskaplig inriktning

Befattningar som ingår:

- Professor
- Senior professor
- Adjungerad professor
- Gästprofessor

GRUPP	LÖNEBEGREPP	ANTAL	MIN	P10	P25	P50	P75	P90	MAX	MEDEL	90/10	90/50	50/10
176	Fast lön	7	67 250	-	-	69 800	-	-	73 100	70 057	-	-	-
186	Fast lön	39	55 500	69 560	70 350	71 500	74 800	79 120	85 000	72 731	1,14	1,11	1,03
196	Fast lön	43	61 900	64 520	66 950	68 900	72 600	79 940	98 800	70 791	1,24	1,16	1,07
206	Fast lön	3	71 000	-	-	-	-	-	73 300	71 783	-	-	-

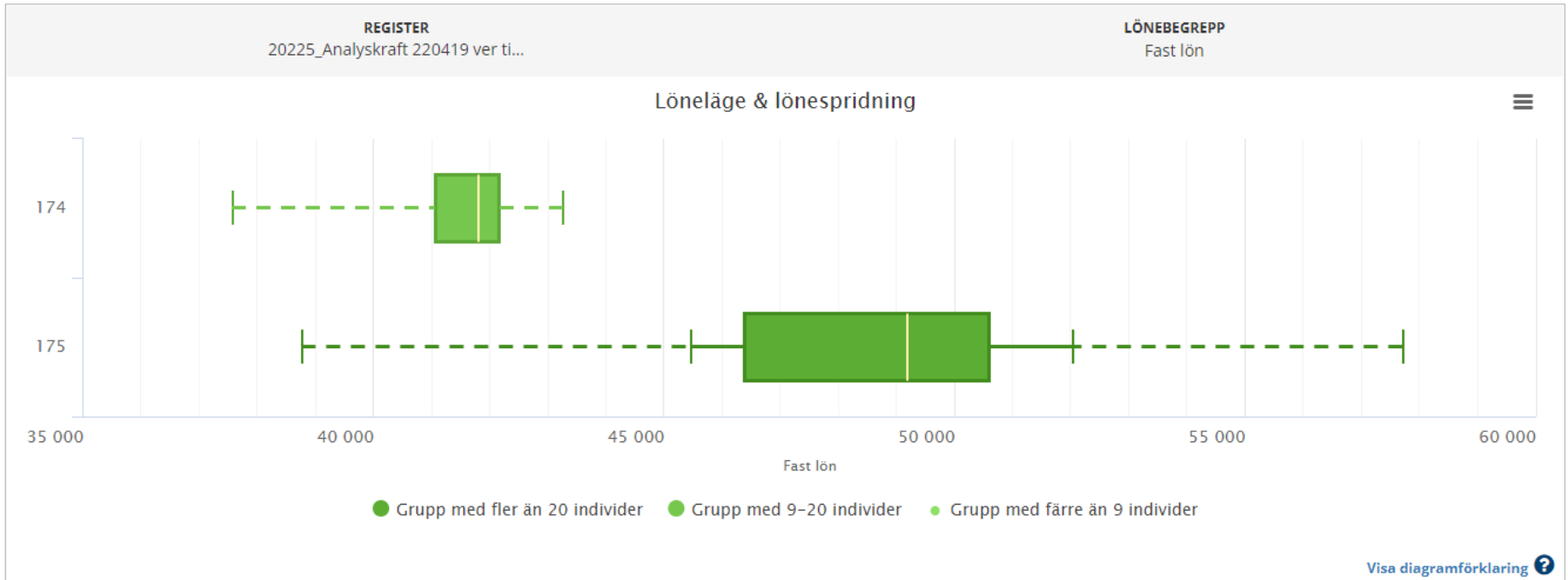


Adjunkter vs. Lektorer

Samtliga inriktningar

Adjunkter vs lektorer

17. Humanistisk, religionsvetenskaplig och konstnärlig inriktning

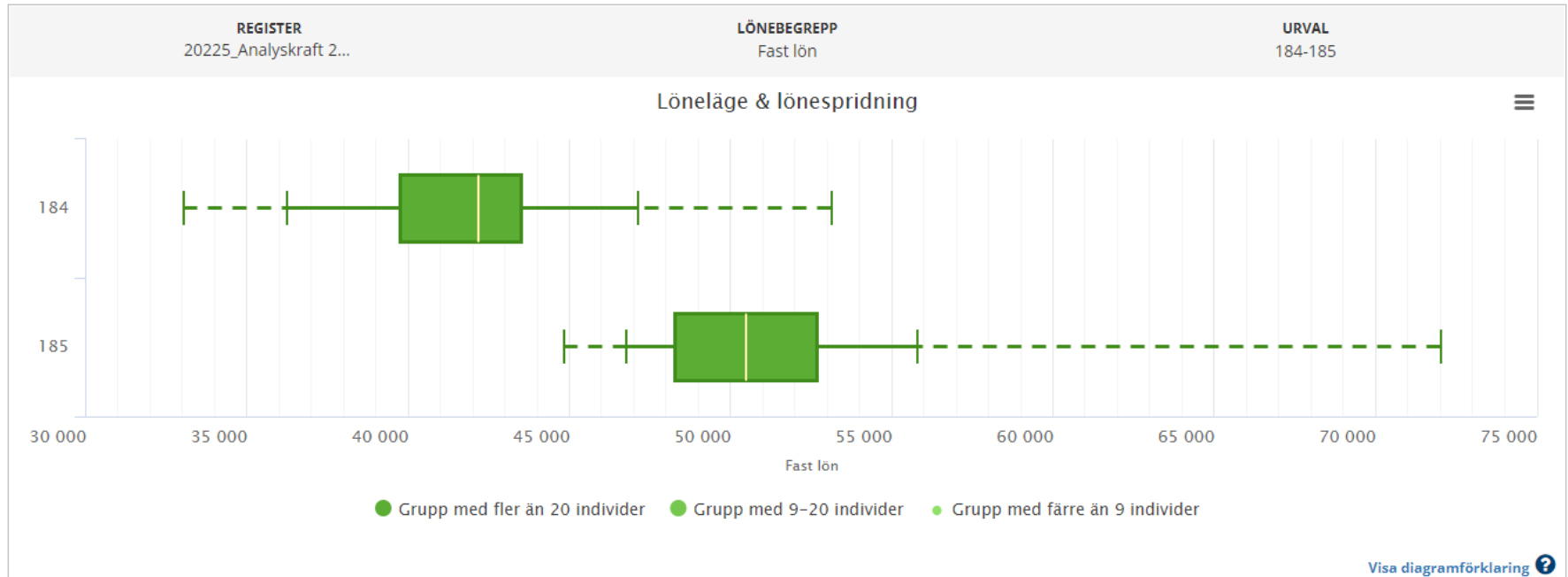


GRUPP	LÖNEBEGREPP	ANTAL	MIN	P10	P25	P50	P75	P90	MAX	MEDEL	90/10	90/50	50/10
174	Fast lön	11	37 550	-	41 050	41 800	42 150	-	43 250	41 218	-	-	-
175	Fast lön	30	38 750	45 450	46 387	49 175	50 575	52 015	57 700	48 963	1,14	1,06	1,08

Kommentar: Medianen för adjunkter ligger på 41 800 kronor jämfört med lektorer som har median 49 175 kronor.

Adjunkter vs lektorer

18. Samhällsvetenskaplig och rättsvetenskaplig/juridisk inriktning

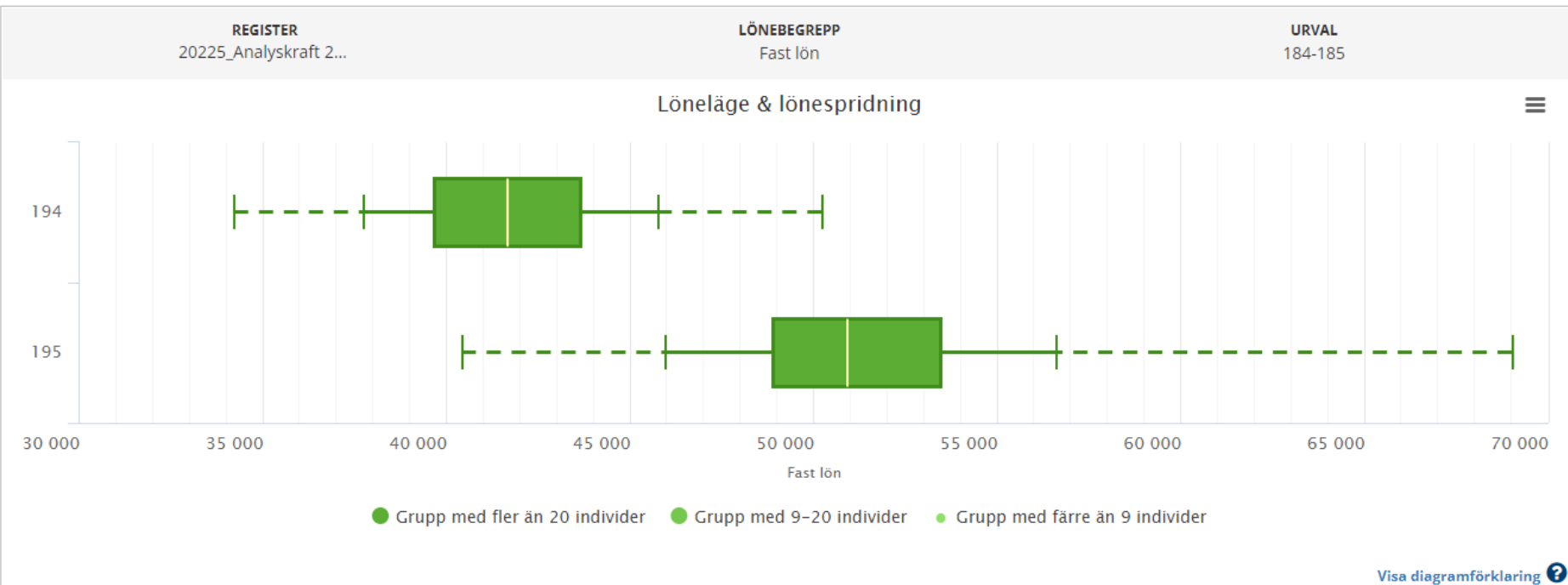


GRUPP	LÖNEBEGREPP	ANTAL	MIN	P10	P25	P50	P75	P90	MAX	MEDEL	90/10	90/50	50/10
184	Fast lön	79	33 000	36 200	39 750	42 150	43 500	47 100	53 100	41 819	1,3	1,12	1,16
185	Fast lön	108	44 800	46 740	48 275	50 475	52 675	55 775	72 000	51 104	1,19	1,11	1,08

Kommentar: Medianen för adjunkter ligger på 42 150 kronor jämfört med lektorer som har median 50 475 kronor.

Adjunkter vs lektorer

19. Teknisk och naturvetenskaplig inriktning

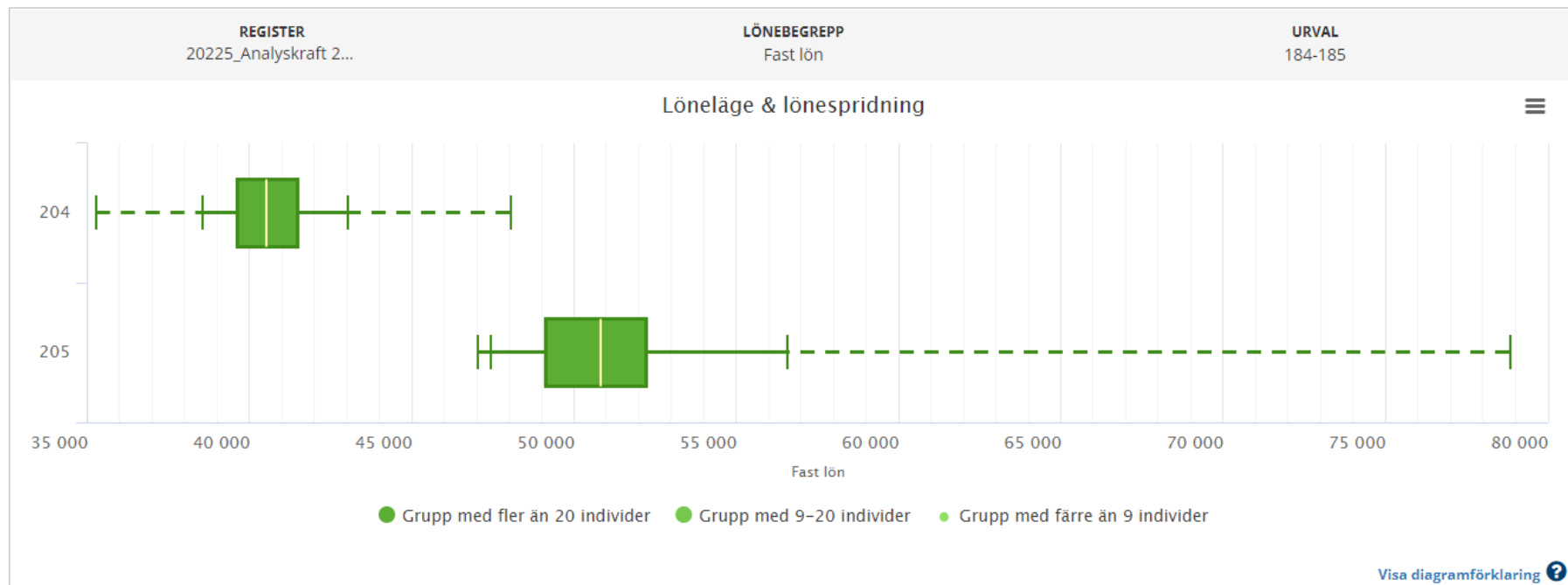


GRUPP	LÖNEBEGREPP	ANTAL	MIN	P10	P25	P50	P75	P90	MAX	MEDEL	90/10	90/50	50/10
194	Fast lön	84	34 200	37 720	39 675	41 650	43 625	45 750	50 200	41 657	1,21	1,1	1,1
195	Fast lön	78	40 400	45 940	48 875	50 900	53 450	56 570	69 000	51 276	1,23	1,11	1,11

Kommentar: Medianen för adjunkter ligger på 41 650 kronor jämfört med lektorer som har median 50 900 kronor.

Adjunkter vs lektorer

20. Medicinsk, odontologisk samt veterinärmedicinsk inriktning



GRUPP	LÖNEBEGREPP	ANTAL	MIN	P10	P25	P50	P75	P90	MAX	MEDEL	90/10	90/50	50/10
204	Fast lön	41	35 250	38 500	39 600	40 500	41 450	43 000	48 000	40 841	1,12	1,06	1,05
205	Fast lön	25	47 000	47 410	49 100	50 800	52 200	56 520	78 800	52 100	1,19	1,11	1,07

Kommentar: Medianen för adjunkter ligger på 40 500 kronor jämfört med lektorer som har median 50 800 kronor.



Mittuniversitetet
MID SWEDEN UNIVERSITY

Befattningar inom förvaltning och kanslier

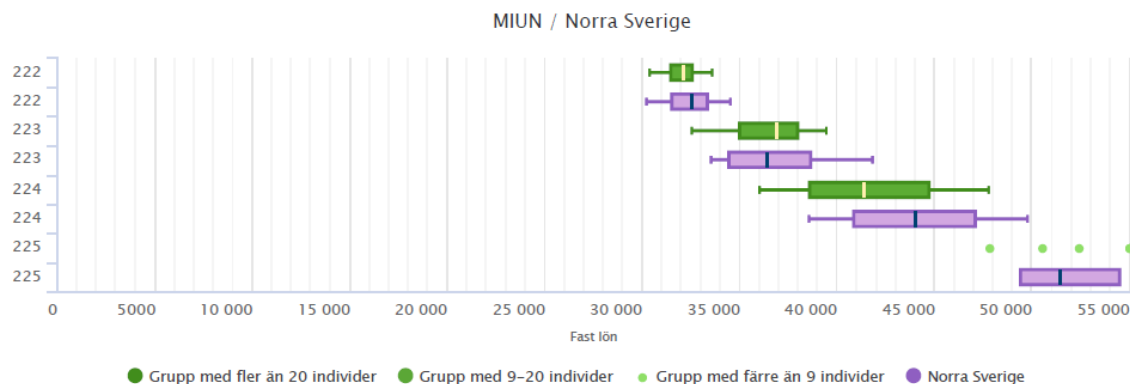
22-2 – 22-5 Utbildnings- och forskningsadministration

MIUN vs. Andra statliga arbetsgivare Norra Sverige



Mittuniversitetet

MID SWEDEN UNIVERSITY



Kommentar: MIUN ligger på eller över nivå för befattningarna 22-2 och 22-3 och 22-5.

För befattningar inom grupperingsnivå 4 ligger MIUN på en lägre nivå i jämförelse med Norra Sverige.

Befattningar som ingår:

22.2 = Amanuens, Fakultetshandläggare, Forskningsassistent, Handledare för pedagogiskt stöd, Handläggare antagning, Handläggare, Projektassistent, Projektassistent, forskning, samt Tentamenssamordnare

22.3 = Alumnikoordinator, Arbetlivskoordinator Fakultetshandläggare, Handlägg antagning, Handläggare, Handläggare, examensfrågor, Handläggare-internationalisering, Internationell handläggare samt Studievägledare

22.4 = Arbetlivskoordinator, Fakultetshandläggare, Forskningsrådgivare, Gruppledare, Handläggare, Innovationsrådgivare, Internationell handläggare, Koordinator, Processledare samt Universitetspedagogisk utvecklare

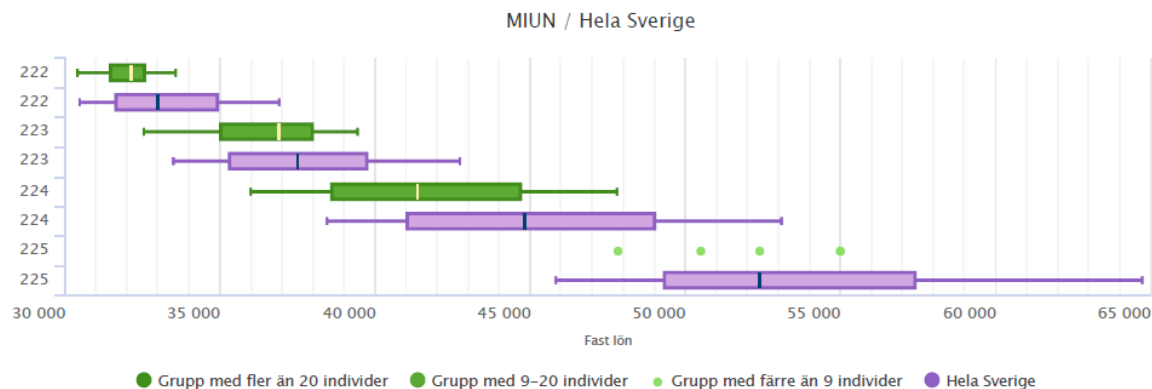
22.5 = Fakultetshandläggare, Projektledare, Koordinator, Universitetslektor

GRUPP	TYP	ANTAL	P10	P25	P50	P75	P90
222	MIUN	47	30 360	31 450	32 100	32 550	33 540
222	Norra Sverige	274	30 200	31 500	32 500	33 300	34 470
223	MIUN	31	32 500	35 000	36 900	37 950	39 400
223	Norra Sverige	247	33 500	34 450	36 400	38 600	41 780
224	MIUN	50	35 950	38 575	41 350	44 675	47 750
224	Norra Sverige	118	38 500	40 850	44 000	47 100	49 730
225	MIUN	5	-	-	52 400	-	-
225	Norra Sverige	15	-	49 400	51 400	54 450	-

22-2 – 22-5 Utbildnings- och forskningsadministration MIUN vs. Andra statliga arbetsgivare Hela Sverige



Mittuniversitetet
MID SWEDEN UNIVERSITY



Kommentar: MIUN ligger något lägre eller på nivå för befattningarna 22-2 och 22-3 och 22-5.

För befattningar inom grupperingsnivå 4 ligger MIUN på en lägre nivå i jämförelse med Hela Sverige.

Befattningar som ingår:

22.2 = Amanuens, Fakultetshandläggare, Forskningsassistent,Handledare för pedagogiskt stöd, Handläggare antagning, Handläggare, Projektassistent, Projektassistent, forskning, samt Tentamenssamordnare

22.3 = Alumnikoordinator, Arbetlivskoordinator Fakultetshandläggare, Handlägg antagning, Handläggare, Handläggare, examensfrågor, Handläggare-internationalisering, Internationell handläggare samt Studievägledare

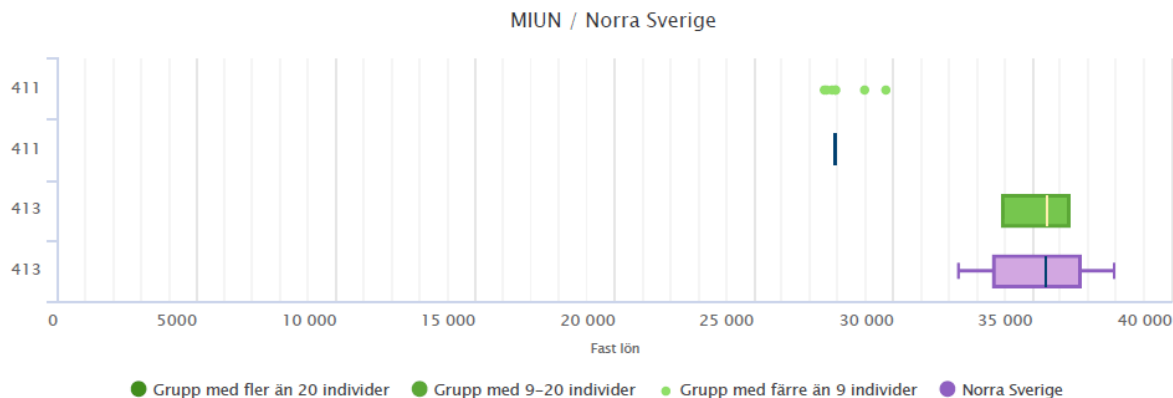
22.4 = Arbetlivskoordinator, Fakultetshandläggare, Forskningsrådgivare, Gruppledare, Handläggare, Innovationsrådgivare, Internationell handläggare, Koordinator, Processledare samt Universitetspedagogisk utvecklare

22.5 = Fakultetshandläggare, Projektledare, Koordinator, Universitetslektor

GRUPP	TYP	ANTAL	P10	P25	P50	P75	P90
222	MIUN	47	30 360	31 450	32 100	32 550	33 540
222	Hela Sverige	1 904	30 424	31 650	33 000	34 900	36 870
223	MIUN	31	32 500	35 000	36 900	37 950	39 400
223	Hela Sverige	2 984	33 465	35 300	37 500	39 699	42 700
224	MIUN	50	35 950	38 575	41 350	44 675	47 750
224	Hela Sverige	1 074	38 430	41 000	44 800	49 000	53 070
225	MIUN	5	-	-	52 400	-	-
225	Hela Sverige	162	45 810	49 300	52 400	57 375	64 690

41 Biblioteks- och dokumentationsarbete

MIUN vs. Andra statliga arbetsgivare Norra Sverige



Kommentar: MIUN ligger på nivå för båda rollerna vid jämförelse med Norra Sverige

Befattningar som ingår:
41.1 = Biblioteksassistent
41.3 = Bibliotekarie

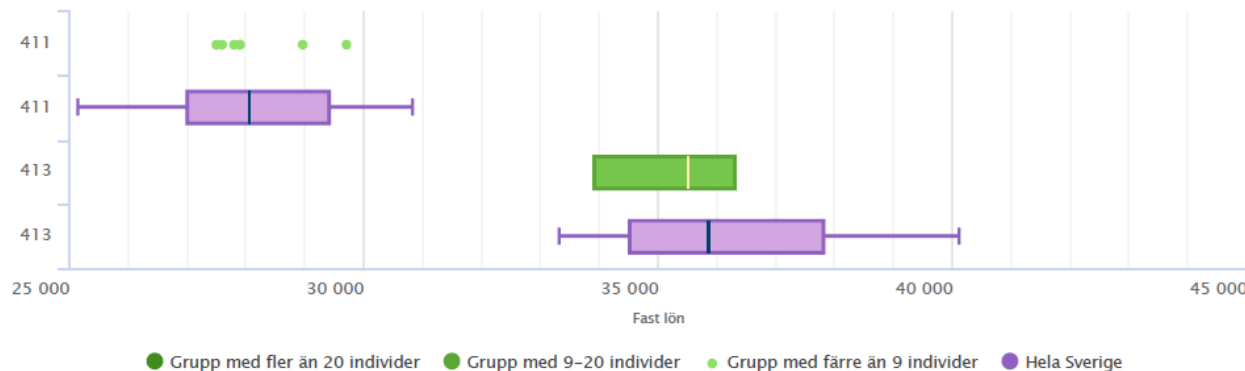
GRUPP	TYP	ANTAL	P10	P25	P50	P75	P90
411	MIUN	7	-	-	27 900	-	-
411	Norra Sverige	8	-	-	27 900	-	-
413	MIUN	17	-	33 900	35 500	36 300	-
413	Norra Sverige	111	32 300	33 600	35 450	36 700	37 900

41 Biblioteks- och dokumentationsarbete

MIUN vs. Andra statliga arbetsgivare Hela Sverige



MIUN / Hela Sverige



Kommentar: MIUN ligger något lägre i nivå för båda rollerna vid jämförelse med Hela Sverige.

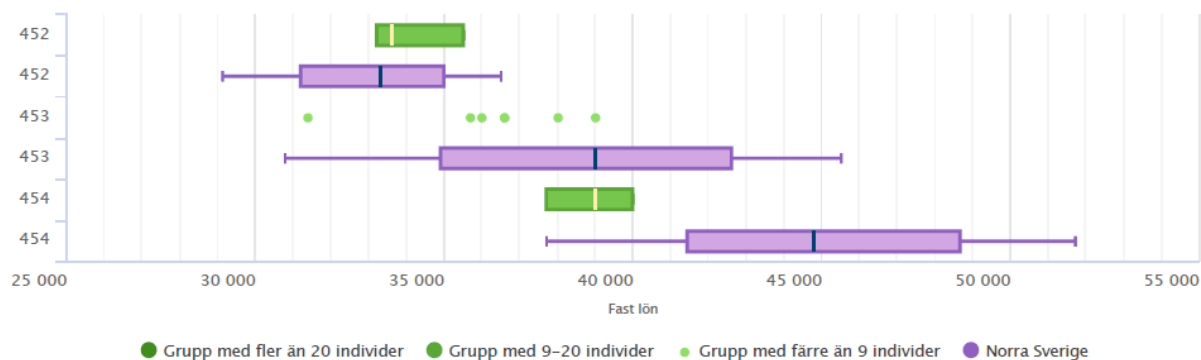
Befattningar som ingår:
41.1 = Biblioteksassistent
41.3 = Bibliotekarie

GRUPP	TYP	ANTAL	P10	P25	P50	P75	P90
411	MIUN	7	-	-	27 900	-	-
411	Hela Sverige	48	25 130	27 000	28 050	29 400	30 810
413	MIUN	17	-	33 900	35 500	36 300	-
413	Hela Sverige	905	33 300	34 500	35 850	37 800	40 100

45 IT Drift, underhåll och support

MIUN vs. Andra statliga arbetsgivare Norra Sverige

MIUN / Norra Sverige



Kommentar: 452 och 453 ligger på nivå.

454 ligger lägre vid jämförelse med Norra Sverige

Befattningar som ingår:

45.2 = Supporttekniker, systemingenjör, serviceadministratör, AV-tekniker

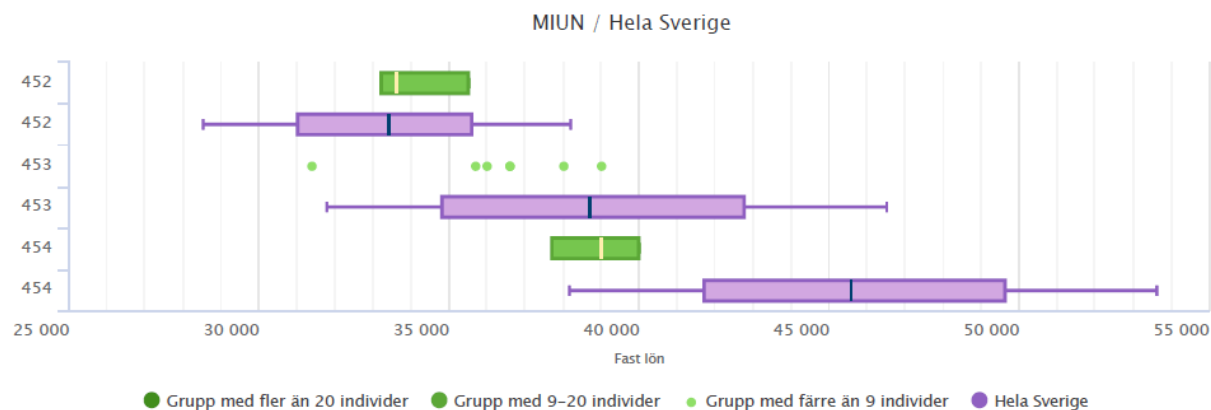
45.3 = Tekniker, systemadministratör, nätverkstekniker samt systemingenjör, Systemutvecklare

45.4 = Nätverkstekniker, systemspecialist, IT-samordnare

GRUPP	TYP	ANTAL	P10	P25	P50	P75	P90
452	MIUN	15	-	33 200	33 600	35 500	-
452	Norra Sverige	151	29 100	31 182	33 300	35 000	36 500
453	MIUN	7	-	-	36 600	-	-
453	Norra Sverige	677	30 760	34 900	39 000	42 600	45 500
454	MIUN	9	-	37 700	39 000	40 000	-
454	Norra Sverige	400	37 700	41 437	44 801	48 662	51 711

45 IT Drift, underhåll och support

MIUN vs. Andra statliga arbetsgivare Hela Sverige



Kommentar: 452 och 453 ligger på nivå. 454 ligger lägre vid jämförelse med Hela Sverige

Befattningar som ingår:

45.2 = Supporttekniker, systemingenjör, serviceadministratör, AV-tekniker

45.3 = Tekniker, systemadministratör, nätverkstekniker samt systemingenjör, Systemutvecklare

45.4 = Nätverkstekniker, systemspecialist, IT-samordnare

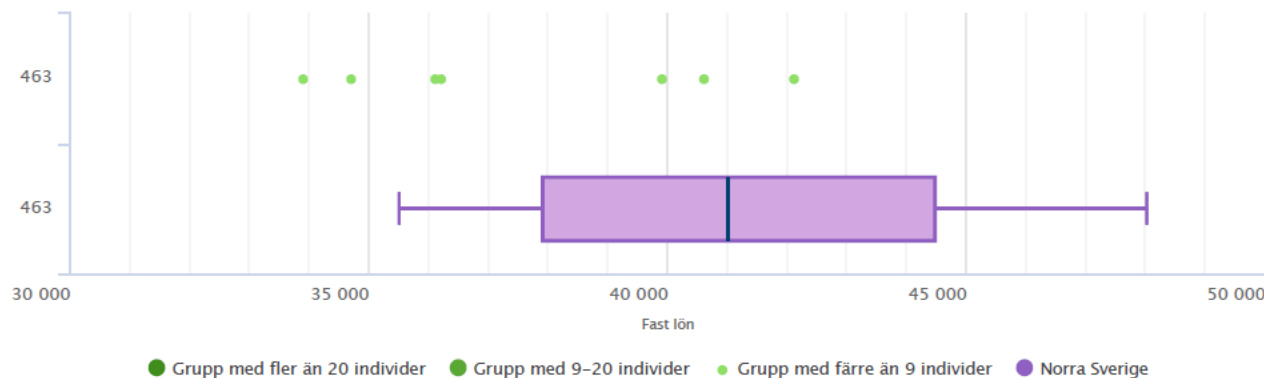
GRUPP	TYP	ANTAL	P10	P25	P50	P75	P90
452	MIUN	15	-	33 200	33 600	35 500	-
452	Hela Sverige	1 032	28 500	31 000	33 400	35 600	38 190
453	MIUN	7	-	-	36 600	-	-
453	Hela Sverige	2 597	31 774	34 800	38 700	42 750	46 500
454	MIUN	9	-	37 700	39 000	40 000	-
454	Hela Sverige	1 294	38 150	41 700	45 575	49 622	53 600

46 IT Systemutveckling och systemförvaltning

MIUN vs. Andra statliga arbetsgivare Norra Sverige



MIUN / Norra Sverige



Kommentar: Inom detta område ligger vi lägre vid jämförelse med Norra Sverige.

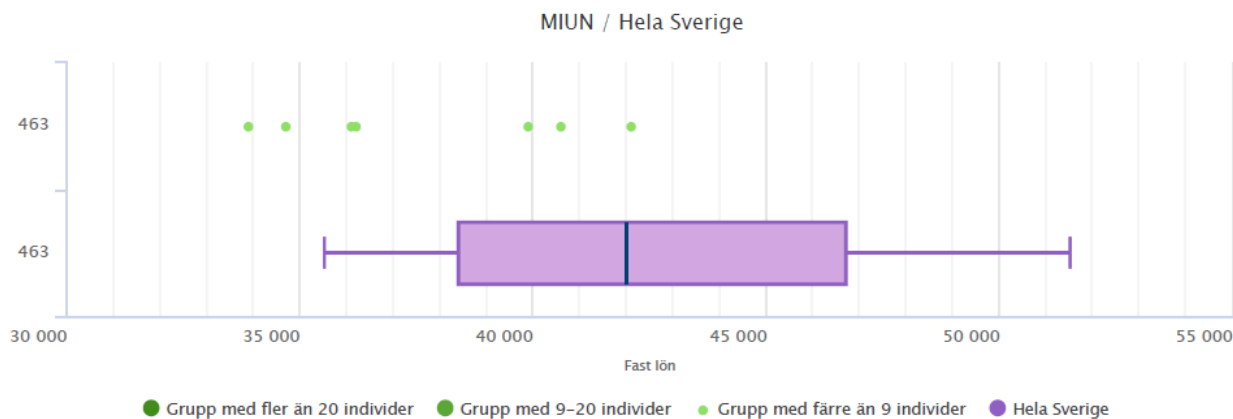
Befattningar som ingår:

- Ladokansvarig
- Systemutvecklare
- Handläggare, Ladok
- Handläggare
- Databasadministratör
- Webbutvecklare
- Systemspecialist

GRUPP	TYP	ANTAL	P10	P25	P50	P75	P90
463	MIUN	7	-	-	36 200	-	-
463	Norra Sverige	678	35 500	37 900	41 000	44 475	48 000

46 IT Systemutveckling och systemförvaltning

MIUN vs. Andra statliga arbetsgivare Hela Sverige



Kommentar: Inom detta område ligger vi lägre vid jämförelse med Hela Sverige. En liten grupp medarbetare hos MIUN.

Befattningar som ingår:

- Ladokansvarig
- Systemutvecklare
- Handläggare, Ladok
- Handläggare
- Databasadministratör
- Webbutvecklare
- Systemspecialist

GRUPP	TYP	ANTAL	P10	P25	P50	P75	P90
463	MIUN	7	-	-	36 200	-	-
463	Hela Sverige	3 000	35 500	38 400	42 000	46 700	51 500

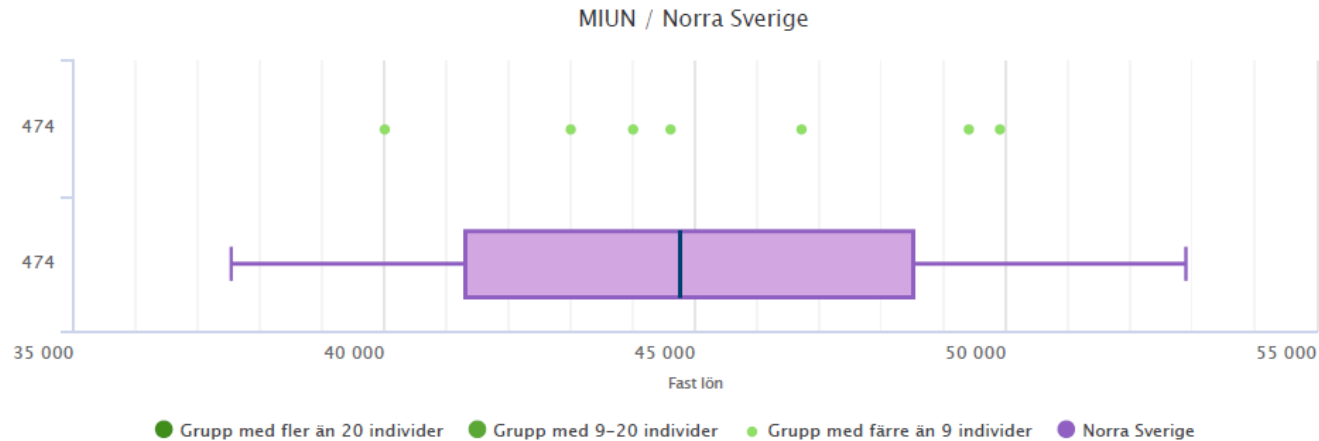
47 Personalarbete

MIUN vs. Andra statliga arbetsgivare Norra Sverige



Mittuniversitetet

MID SWEDEN UNIVERSITY



Kommentar: Bra lönenivå vid MIUN vid jämförelse med Norra Sverige

Befattningar som ingår:

- HR-specialist

GRUPP	TYP	ANTAL	P10	P25	P50	P75	P90
474	MIUN	7	-	-	44 600	-	-
474	Norra Sverige	172	37 520	41 300	44 750	48 500	52 890

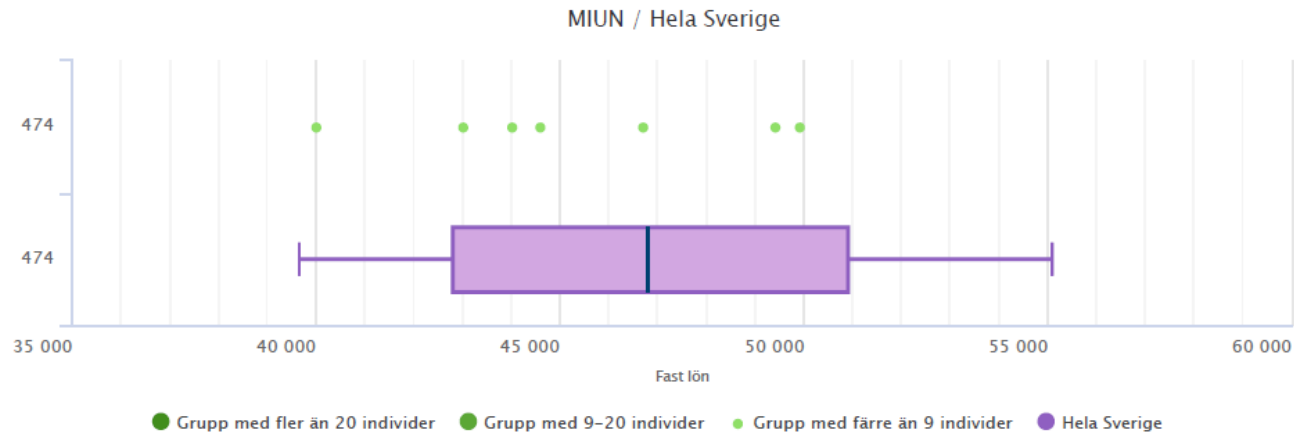
47 Personalarbete

MIUN vs. Andra statliga arbetsgivare Hela Sverige



Mittuniversitetet

MID SWEDEN UNIVERSITY



Kommentar: Lägre lönenivå vid MIUN vid jämförelse med Hela Sverige

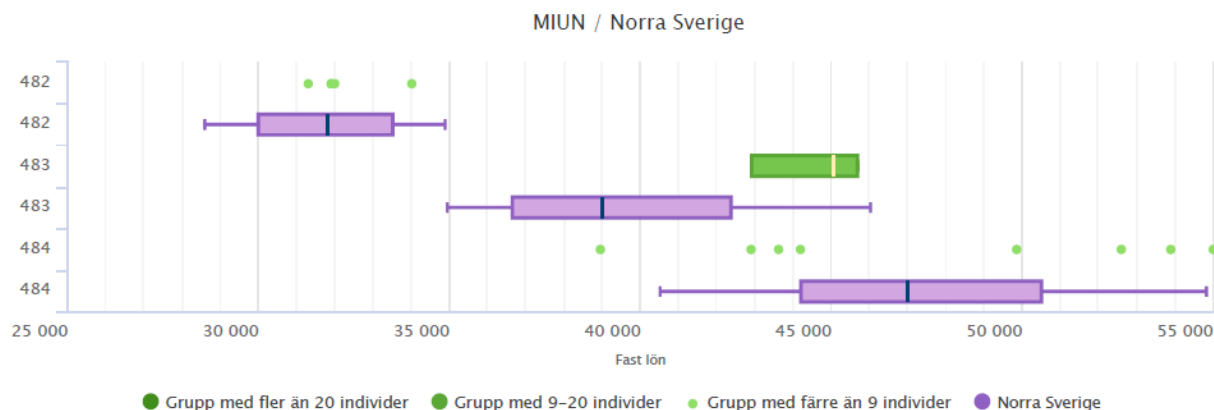
Befattningar som ingår:

- HR-specialist

GRUPP	TYP	ANTAL	P10	P25	P50	P75	P90
474	MIUN	7	-	-	44 600	-	-
474	Hela Sverige	1 474	39 643	42 800	46 800	50 900	55 070

48 Ekonomiarbete

MIUN vs. Andra statliga arbetsgivare Norra Sverige



Kommentar: Bra lönenivå för alla kategorier av ekonomiarbeten vid Miun vid jämförelse med Norra Sverige

Befattningar som ingår:
48.2 = Produktionsekonom
48.3 = Avdelningsekonom, Controller och Förvaltningsekonom
48.4 = Ekonomispecialist, Fakultetsekonom samt Redovisningsekonom

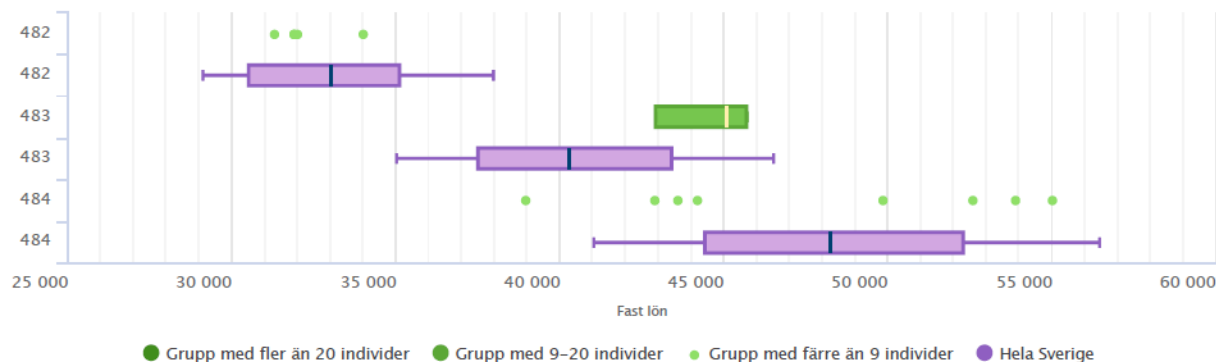
GRUPP	TYP	ANTAL	P10	P25	P50	P75	P90
482	MIUN	5	-	-	31 900	-	-
482	Norra Sverige	317	28 560	30 000	31 800	33 500	34 870
483	MIUN	14	-	42 900	45 050	45 675	-
483	Norra Sverige	327	34 920	36 650	39 000	42 350	46 000
484	MIUN	8	-	-	47 025	-	-
484	Norra Sverige	189	40 490	44 200	47 000	50 500	54 800

48 Ekonomiarbete

MIUN vs. Andra statliga arbetsgivare Hela Sverige



MIUN / Hela Sverige



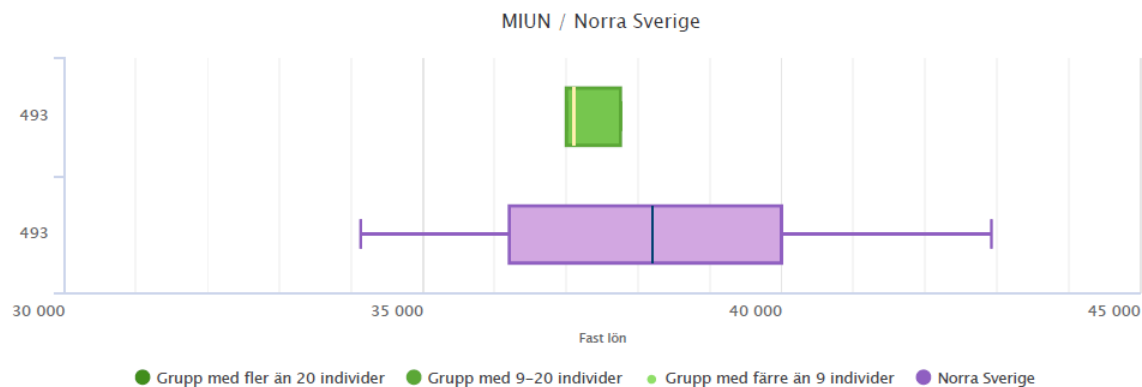
Kommentar: Något lägre i nivå för 48.2, mycket över nivå för 48.3 samt något lägre för 48.4 vid jämförelse med Hela Sverige

Befattningar som ingår:
48.2 = Produktionsekonom
48.3 = Avdelningsekonom, Controller och Förvaltningsekonom
48.4 = Ekonomispecialist, Fakultetsekonom samt Redovisningsekonom

GRUPP	TYP	ANTAL	P10	P25	P50	P75	P90
482	MIUN	5	-	-	31 900	-	-
482	Hela Sverige	1 077	29 090	30 504	33 000	35 100	37 940
483	MIUN	14	-	42 900	45 050	45 675	-
483	Hela Sverige	1 969	35 000	37 500	40 300	43 400	46 500
484	MIUN	8	-	-	47 025	-	-
484	Hela Sverige	1 609	41 000	44 400	48 230	52 300	56 444

49 Informations- och kommunikationsarbete

MIUN vs. Andra statliga arbetsgivare Norra Sverige



Kommentar: MIUN ligger något lägre i nivå jämfört med Norra Sverige

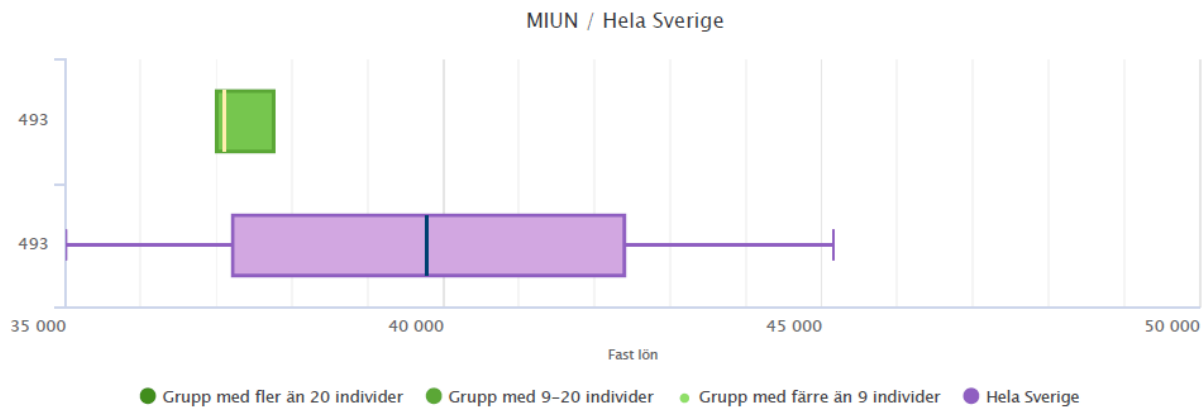
Befattningar som ingår:

- Kommunikatör

GRUPP	TYP	ANTAL	P10	P25	P50	P75	P90
493	MIUN	16	-	37 000	37 100	37 750	-
493	Norra Sverige	243	34 120	36 200	38 200	40 000	42 920

49 Informations- och kommunikationsarbete

MIUN vs. Andra statliga arbetsgivare Hela Sverige



Kommentar: MIUN ligger lägre i nivå jämfört med Hela Sverige

Befattningar som ingår:

- Kommunikatör

GRUPP	TYP	ANTAL	P10	P25	P50	P75	P90
493	MIUN	16	-	37 000	37 100	37 750	-
493	Hela Sverige	1 740	35 000	37 200	39 775	42 385	45 146

54 Kontorsservicearbete

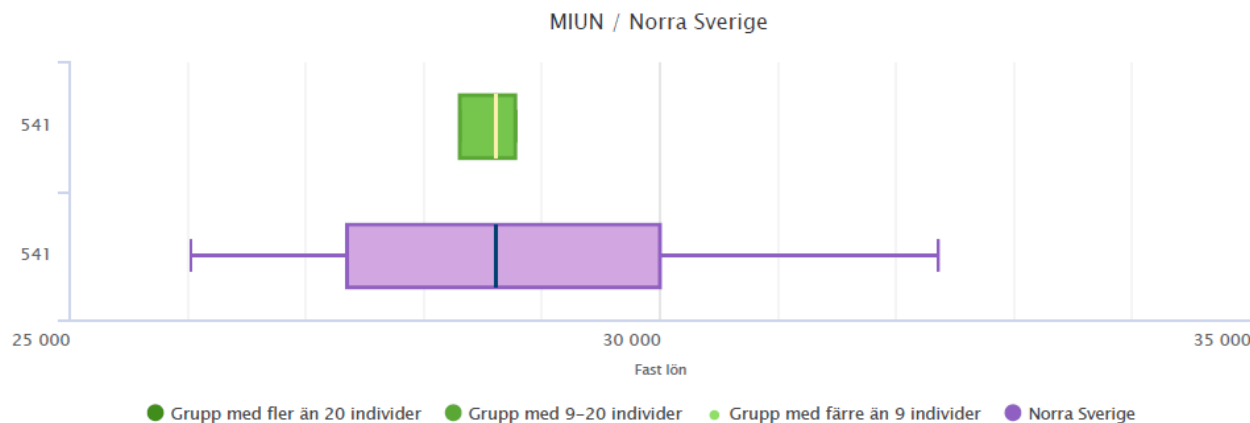
MIUN vs. Andra statliga arbetsgivare Norra Sverige



Mittuniversitetet

MID SWEDEN UNIVERSITY

Kommentar: MIUN ligger i nivå i jämförelse med Norra Sverige.



Befattningar som ingår:

- Serviceadministratör
- Supporttekniker
- Tekniker
- Vaktmästare

GRUPP	TYP	ANTAL	P10	P25	P50	P75	P90
541	MIUN	18	-	28 300	28 600	28 775	-
541	Norra Sverige	223	26 020	27 340	28 600	30 000	32 340

54 Kontorsservicearbete

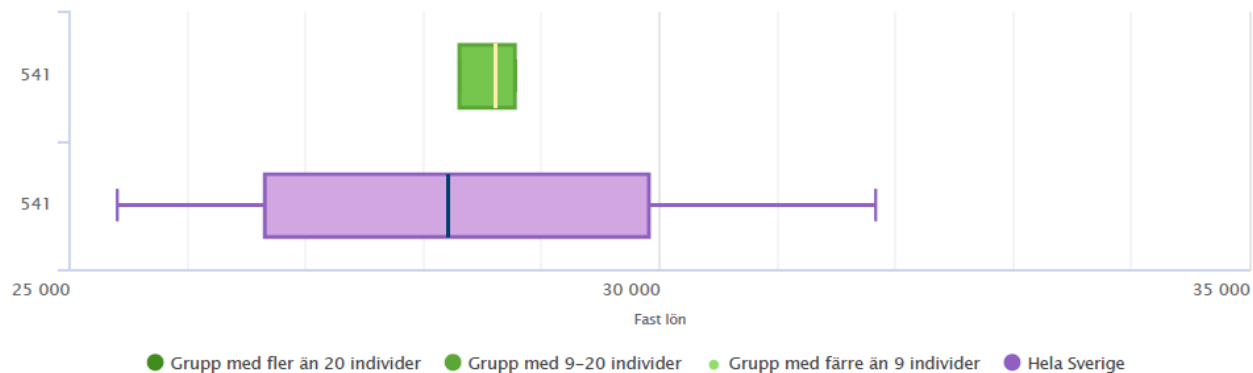
MIUN vs. Andra statliga arbetsgivare Hela Sverige



Mittuniversitetet

MID SWEDEN UNIVERSITY

MIUN / Hela Sverige



Kommentar: MIUN ligger över i nivå i jämförelse med Hela Sverige.

Befattningar som ingår:

- Serviceadministratör
- Supporttekniker
- Tekniker
- Vaktmästare

GRUPP	TYP	ANTAL	P10	P25	P50	P75	P90
541	MIUN	18	-	28 300	28 600	28 775	-
541	Hela Sverige	1 437	25 400	26 650	28 200	29 900	31 820